

АРМ ОПЕРАТОР

Подозрение на злокачественное новообразование

При подозрении на злокачественное новообразование необходимо оформить направление.

Перейти во вкладку Направление, выбрать:

- а) Направление на обследование (при направлении на обследование к узкому специалисту или на биопсию)

Сервис

Статталон № к амбулаторной карте № 12

Пациент

Вид консультации: Основная Вид оплаты: ОМС

Посещения пациента | Проведенные услуги | Причина ВН, лечение | **Направления** | Прочие посещения

На обследования и услуги

Дата записи	Услуга/Специальность	Диагноз

На госпитализацию

Дата направления	Диагноз АПУ	Вид стационара	Цель направления

Сервис
Статталон № к амбулаторной карте № 12
Пациент
Вид консультации Основная Вид оплаты ОМС

Направление на диагностику (новый)
Номер направления 020600000001
Пациент
Пациент:
Дата рождения: Поп: мужской
Номер амбулаторной карты 12

Направление на исследование Образцы и доп. исследования **Дополнительно**

Исследование **A11.20.010 Биопсия молочной железы чрескожная**
МКБ **Z03.1** [Дополнительная информация](#)
Диагноз Наблюдение при подозрении на злокачественную опухоль
Цель исследования
Комментарии
Приоритет Обычный
Дата / Врач 23.05.2018
Отделение

ЛПУ исполнитель Текущее Другое **РК "КРОКД ИМЕНИ В.М.ЕФЕТОВА"**
 Требуется запись Лаборатория
Запись Записать

Результат Назначено

Направить на обследование Направить на услугу

Дата и время закрытия: 24.05.2018 09:48

Направление на диагностику (новый)
Номер направления 020600000001
Пациент
Пациент:
Дата рождения: Поп: мужской
Номер амбулаторной карты 12

Направление на исследование Образцы и доп. исследования Дополнительно

Направление окно
Вид направления
Направление на дообследование
Метод диагностического исследования
Лабораторная диагностика;
Инструментальная диагностика;
Методы лучевой диагностики, за исключением дорогостоящих;
Дорогостоящие методы лучевой диагностики (КТ, МРТ, ангиография)

Результат Назначено

Лечение онкологического заболевания (АПП)

Медицинские услуги, выполненные в рамках случая вносятся в Медицинские услуги ч/з кнопку **Услуга (онко)**

(Сведения о проведении консилиума заполняются только в случае его проведения)

The screenshot displays two windows from a medical information system. The left window, titled "Посещение врача - 2bf7708d-9775-4bad-8254-e8dd7e80108b", contains patient information and visit details. The right window, titled "Сведения об услуге при лечении онкологического заболевания (новый)", is for selecting and recording medical services.

Left Window: Patient Visit Details

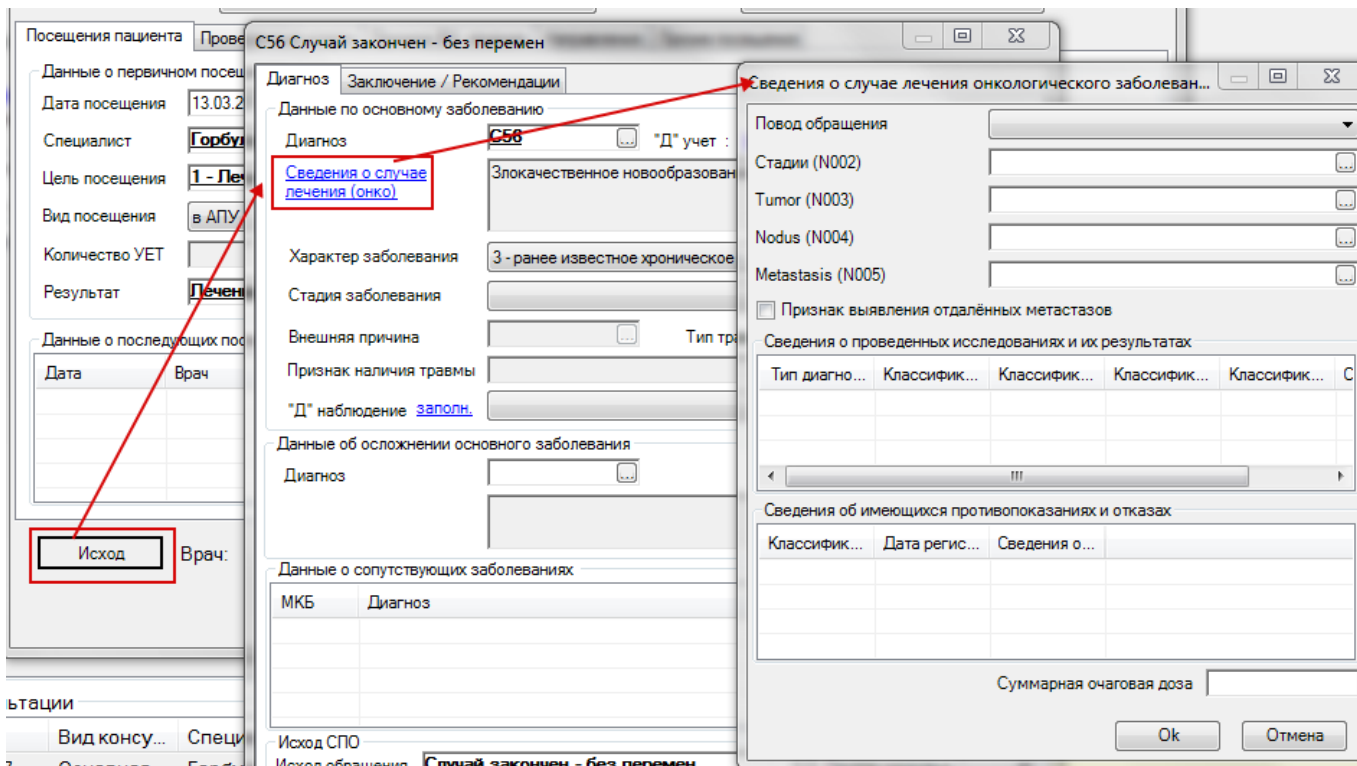
- Сервис: [Blank]
- Статталон №: [Blank] к амбулаторной карте № **1368**
- Пациент: [Blank]
- Вид консультации: Основная
- Вид оплаты: ОМС
- Посещения пациента: Проведенные услуги | Причина ВН, лечение | Направления | Прочие посещения
- Данные о первичном посещении:
 - Дата посещения: 19.01.2018
 - Специалист: (Онколог)
 - Цель посещения: 1 - Лечебно-диагностическая
 - Вид посещения: в АПУ
 - Количество УЕТ: [Blank]
 - Результат: Лечение завершено
 - Исход: Без перемен
- Данные о последующих посещениях: [Table with columns: Дата, Врач, Цель посещения, Вид посещения]
- Исход: [Blank] Врач: ШИРЯЕВА В.Г. Дата и время закрытия: 22.01.2018 11:40

Right Window: Service Selection

- Основные данные:
 - Дата проведения: 19.01.2018
 - Врач: (Онколог)
 - Основная услуга: A11.14.001 Чрескожная биопсия печени
 - Дополнительные услуги: [Table with columns: Код, Название]
- Кратность: 1
- Код МКБ: [Blank]
- Сведения о проведении консилиума: [Blank]
- Классификатор типов лечения (N013): 1-Хирургическое лечение
- Классификатор типов хирургического лечения (N014): 1-Первичной опухоли, в том числе с уда...
- Классификатор линий лекарственной терапии (N015): 1-Первая линия
- Классификатор циклов лекарственной терапии (N016): 1-Первый цикл линии
- Классификатор типов лучевой терапии (N017): 1-Первичной опухоли / ложа опухоли

После внесения всей информации нажмите ОК.

Сведения о случае лечения онкологического заболевания вносятся в Исходе – Сведения о случае лечения (онко).



- Повод обращения: рецидив, прогрессирование
- Стадия заболевания
- Значение Tumor
- Значение Nodus
- Значение Metastasis
- Признак выявленных отдаленных метастазов (подлежит заполнению при выявлении отдаленных метастазов, если заполнено поле Повод обращения)

В Поле Сведения о проведенных исследованиях вносятся данные из Диагностического блока (гистологический признак или маркёр (ИГХ):

Сведения о случае лечения онкологического заболевания

Повод обращения: [выпадающий список]

Стадии (N002): [поле]

Tumor (N003): [поле]

Nodus (N004): [поле]

Metastasis (N005): [поле]

Признак выявления отдалённых метастазов

Сведения о проведенных исследованиях и их результатах

Тип диагно...	Классифик...	Классифик...	Классифик...	Классифик...	С
		INSERT			

Сведения об имеющихся противопоказаниях и отказах

Классифик...	Дата регис...	Сведения о...

Суммарная очаговая доза: [поле]

Ok Отмена

Сведения о проведенных исследованиях и их результатах

Гистологический признак

Признак: [поле]

Результат исследования: [поле]

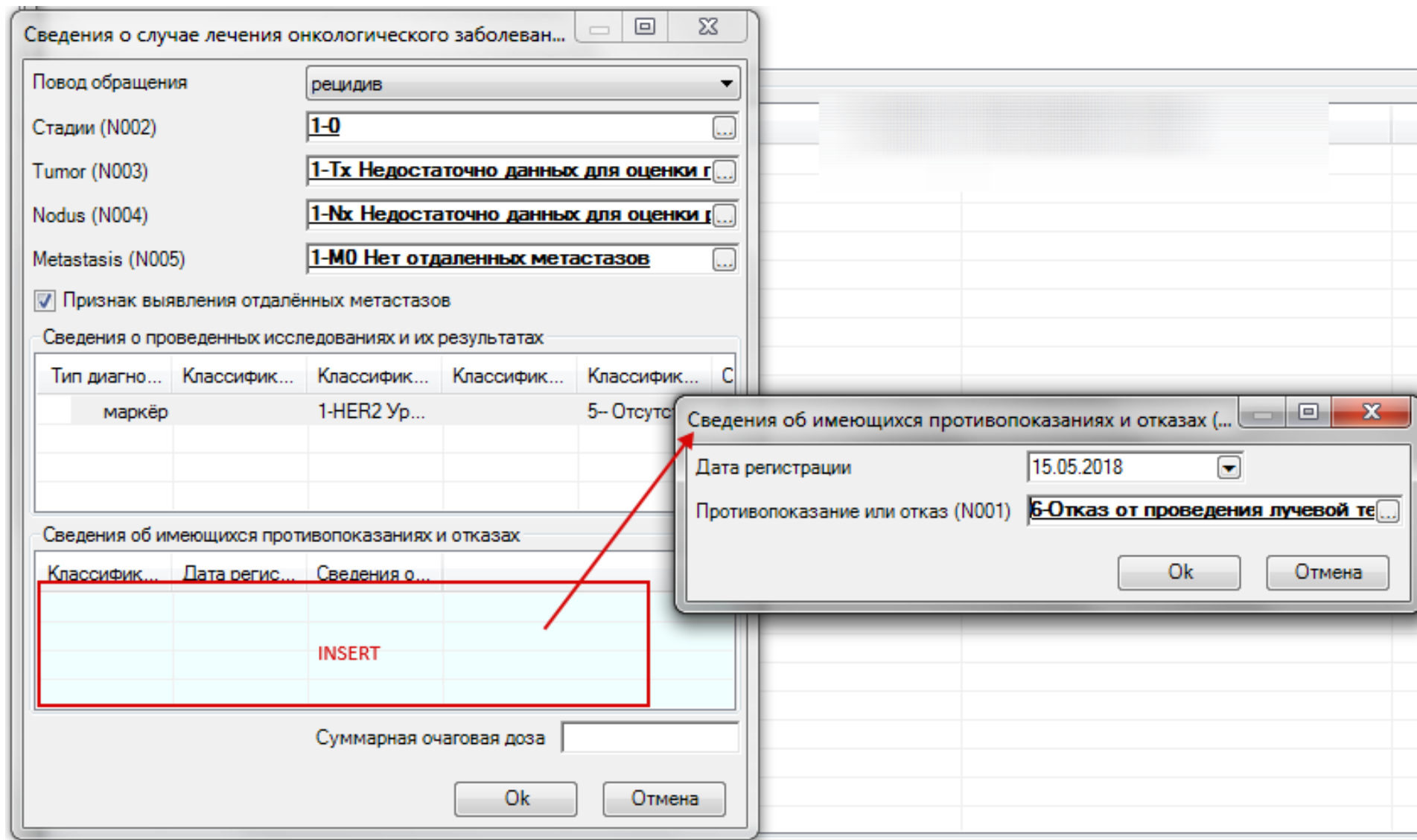
Маркёр

Маркёр: [поле]

Значение маркёра: [поле]

Ok Отмена

Сведения об имеющихся показаниях и отказах вносятся в соответствующее поле:



При проведении лучевой или химиолучевой терапии обязательно нужно указать значение в поле Суммарная очаговая доза

Сведения о случае лечения онкологического заболеван...

Повод обращения: рецидив

Стадии (N002): 1-0

Tumor (N003): 1-Tx Недостаточно данных для оценки г...

Nodus (N004): 1-Nx Недостаточно данных для оценки г...

Metastasis (N005): 1-M0 Нет отдаленных метастазов

Признак выявления отдалённых метастазов

Сведения о проведенных исследованиях и их результатах

Тип диагно...	Классифик...	Классифик...	Классифик...	Классифик...	С
маркёр		1-HER2 Ур...		5-- Отсутст...	С

Сведения об имеющихся противопоказаниях и отказах

Классифик...	Дата регис...	Сведения о...
6-Отказ ...	15.05.2018	Сведения о...

Суммарная очаговая доза

Ok Отмена

После внесения всей информации нажмите ОК

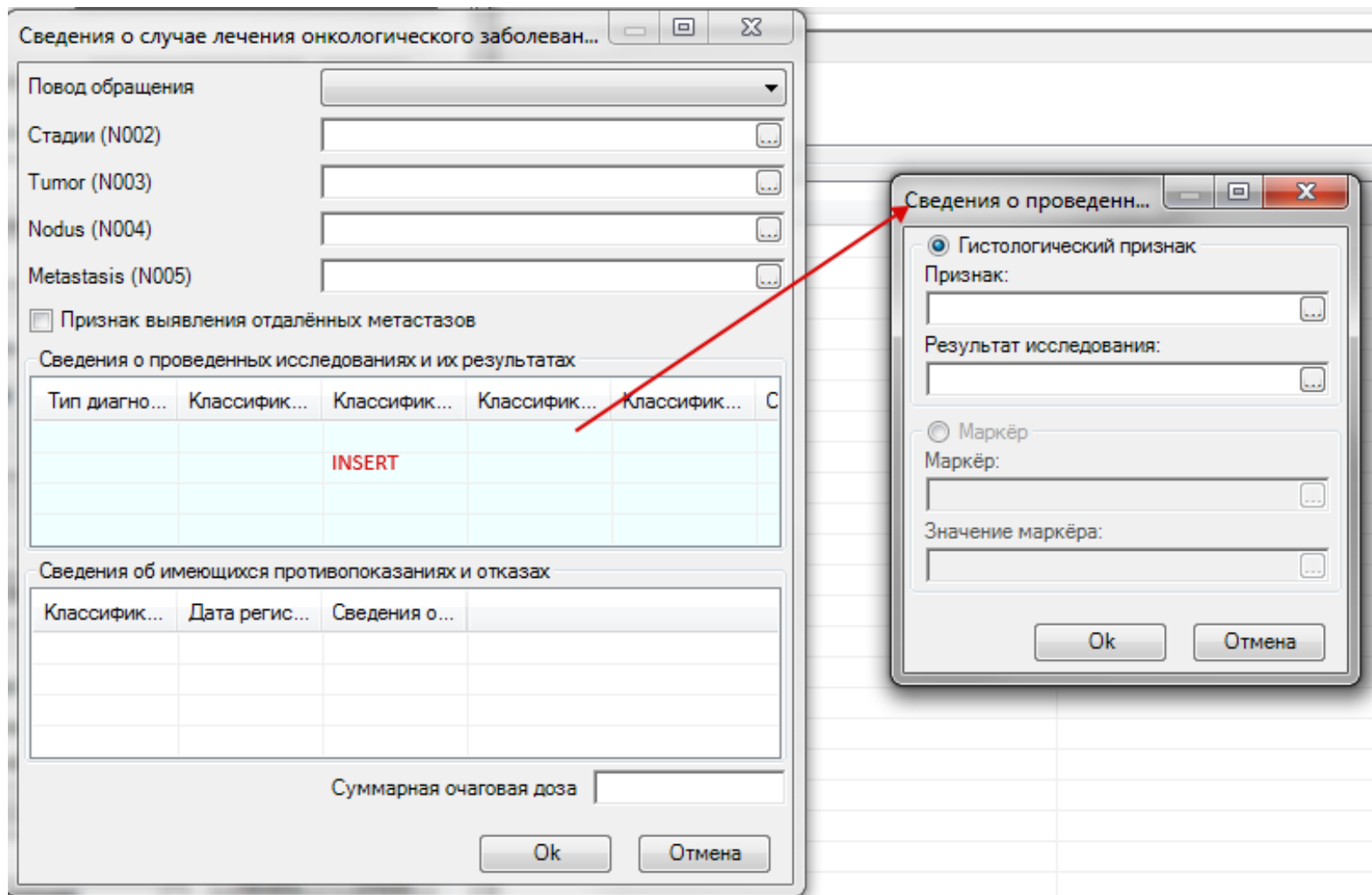
Лечение онкологического заболевания (стационар)

На карте выбывшего из стационара при нажатии на кнопку ОНКО откроется форма для внесения сведений о случае лечения онкологического заболевания:

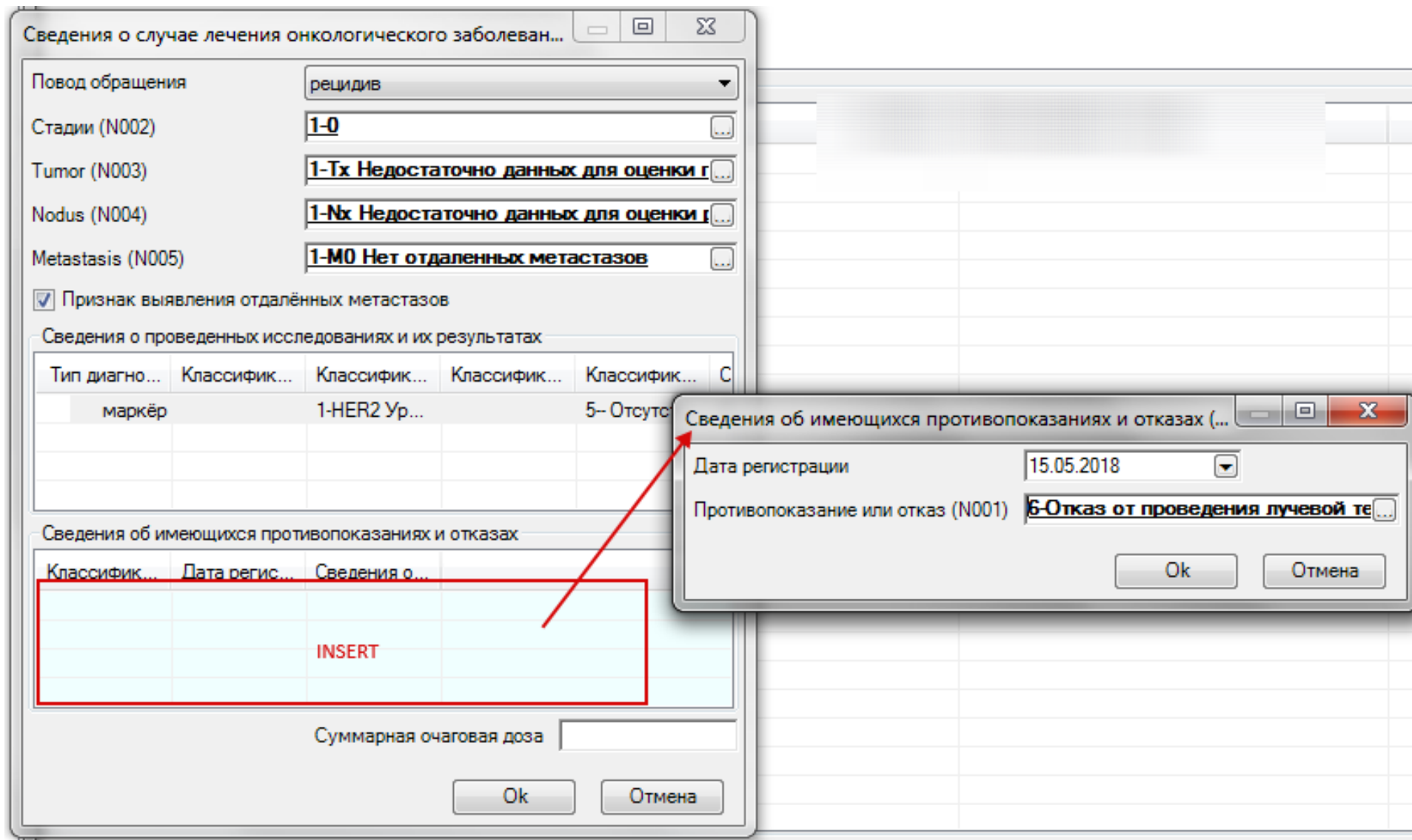
- Повод обращения: рецидив, прогрессирование
- Стадия заболевания
- Значение Tumor
- Значение Nodus
- Значение Metastasis
- Признак выявленных отдаленных метастазов (подлежит заполнению при выявлении отдаленных метастазов, если заполнено поле Повод обращения)

Скриншот интерфейса медицинской информационной системы. В центре экрана отображается форма для ввода данных о лечении онкологического заболевания. В верхней части формы указаны дата (15.05.2018) и врач. Основное заболевание описано как МКБ D23.3. В поле 'Внешняя причина' отмечено 'ОНКО'. Клинический исход записан как 'Выписан с выздор...'. Справа от основной формы открыто дополнительное окно с заголовком 'Сведения о случае лечения онкологического заболеван...'. В этом окне есть поля для 'Повод обращения', 'Стадии (N002)', 'Tumor (N003)', 'Nodus (N004)' и 'Metastasis (N005)'. Также присутствует флажок 'Признак выявления отдаленных метастазов' и таблица для 'Сведения о проведенных исследованиях и их результатах'. В нижней части этого окна есть поле 'Суммарная очаговая доза' и кнопки 'Ok' и 'Отмена'. Красная стрелка указывает на кнопку 'ОНКО' в основной форме, которая вызывает это дополнительное окно.

В Поле Сведения о проведенных исследованиях вносятся данные из Диагностического блока (гистологический признак или маркёр (ИГХ))



Сведения об имеющихся показаниях и отказах вносятся в соответствующее поле:



При проведении лучевой или химиолучевой терапии обязательно нужно указать значение в поле Суммарная очаговая доза

Сведения о случае лечения онкологического заболеван...

Повод обращения: рецидив

Стадии (N002): 1-0

Tumor (N003): 1-Tx Недостаточно данных для оценки г

Nodus (N004): 1-Nx Недостаточно данных для оценки г

Metastasis (N005): 1-M0 Нет отдаленных метастазов

Признак выявления отдалённых метастазов

Сведения о проведенных исследованиях и их результатах

Тип диагно...	Классифик...	Классифик...	Классифик...	Классифик...	С
маркёр		1-HER2 Ур...		5- Отсутст...	С

Сведения об имеющихся противопоказаниях и отказах

Классифик...	Дата регис...	Сведения о...
6-Отказ ...	15.05.2018	Сведения о...

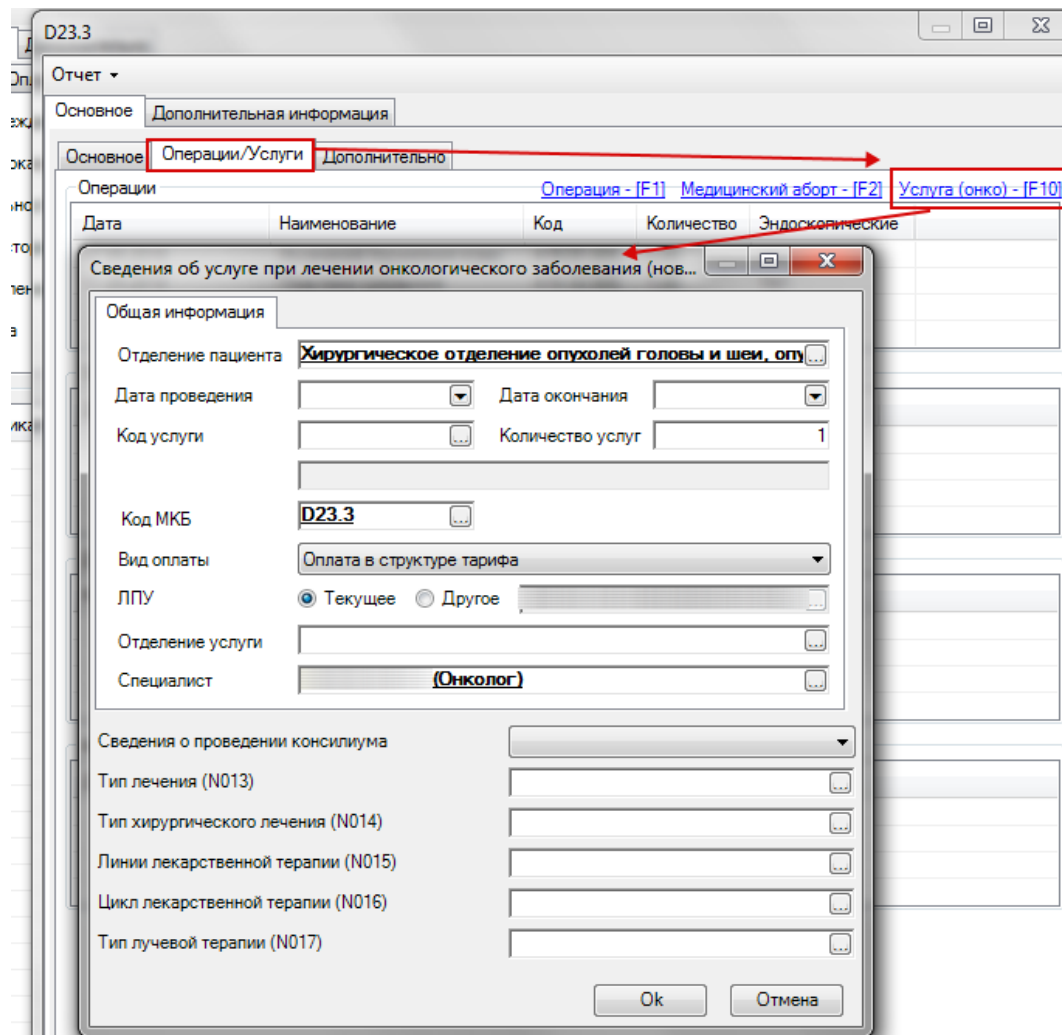
Суммарная очаговая доза

Ok Отмена

После внесения всей информации нажмите ОК

Информация о проведенных онкологических услугах вносится во вкладку Операции/Услуги → Услуга (онко)

(Сведения о проведении консилиума заполняются только в случае его проведения)

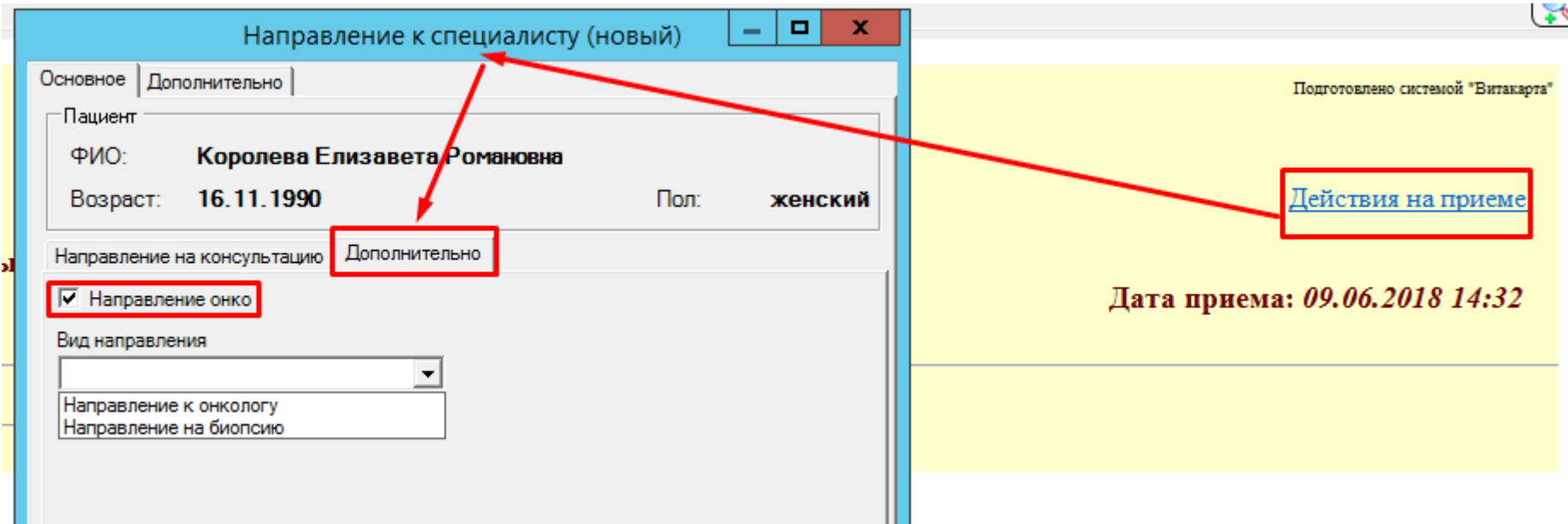


АРМ ВРАЧ

При подозрении на злокачественное новообразование необходимо оформить направление.

Через кнопку "Действие на приеме" выбрать Направление к специалисту:

а) Направление на обследование (при направлении на обследование к узкому специалисту или на биопсию)



а) Направить на услугу (при направлении на исследование или биопсию)

Направление на диагностику (новый)

Основное | Дополнительно

Номер направления 610400003266

Пациент
Пациент: **Королева Елизавета Романовна**
Дата рождения: **16.11.1990** Пол: **женский**
Номер амбулаторной карты **9**

Направление на исследование | Образцы и доп. исследования **Дополнительно**

Направление онко

Вид направления
Направление на биопсию

Метод диагностического исследования

Лабораторная диагностика;
Инструментальная диагностика
Методы лучевой диагностики, за исключением дорогостоящих
Дорогостоящие методы лучевой диагностики (КТ, МРТ, ангиография)

Д"-учета **Состоит**

Подготовлено системой "Витакарт"

Дата приема: 09.06.2018 14:32

Действия на приеме

Лечение онкологического заболевания (АПП)

Медицинские услуги, выполненные в рамках случая вносятся в Медицинские услуги ч/з кнопку Услуга (онко)

Осмотр врача

Сведения об услуге при лечении онкологического заболевания (...)

Основное | Дополнительно

Основные данные | Медикаменты

Дата проведения: 09.06.2018 | Дата начала лечения: 09.06.2018

Врач: Ахмадишина А.Ф. (Педиатр участковый)

Основная услуга: парпанарап

Код	Название
-----	----------

Кратность: 1 | Количество УЕТ:

Код МКБ:

Сведения о проведении консилиума:

Классификатор типов лечения (N013):

Классификатор типов хирургического лечения (N014):

Классификатор линий лекарственной терапии (N015):

Классификатор циклов лекарственной терапии (N016):

Классификатор типов лучевой терапии (N017):

Лечение: Медицинские услуги

Услуга (онко) | Хирургическое вмешательство

УЕТ

б осмотре

Дата: 09.06.2018 | 14:32 | первичное

Врач: Ахмадишина А.Ф. (Педиатр участковый)

Тра: 1 - лечебно-диагностическая

ра: в АПУ

Код: | Срок беременности:

Лечение продолже | Исход: Без перемен

Ok | Отмена

Сведения о случае лечения онкологического заболевания вносятся в Исходе – Сведения о случае лечения (онко).

Исход-диагнозы (новый)

Диагноз | Заключение / Рекомендации |

Данные по основному заболеванию

Диагноз **D11.9** "Д" учет : [Не состоит](#) [Диагнозы](#)

[Сведения о случае лечения \(онко\)](#)

Характер заболевания

Стадия заболевания

Внешняя причина

Признак наличия травмы

"Д" наблюдение [заполн.](#)

Данные об осложнении основн

Диагноз

Данные о сопутствующих за

МКБ | Диагноз

Исход СПО

Исход обращения

Врач **Ахмади**

Дата окончания СПО будет
ЛПУ по данному случаю заб

Сведения о случае лечения онкологического...

Повод обращения

Стадии (N002)

Tumor (N003)

Nodus (N004)

Metastasis (N005)

Признак выявления отдалённых метастазов

Сведения о проведенных исследованиях и их результатах

Тип диагно...	Классифик...	Классифик...	Классифик...	Классифик...	С

Сведения об имеющихся противопоказаниях и отказах

Классифик...	Дата регис...	Сведения о...

Суммарная очаговая доза

Ok Отмена